

Netzentgelte Gas Endgültige Preisblätter

(gültig ab 01.01.2016)

Stand zum 30.12.2015

Inhalt	Seite
Preisblatt 1 Allgemeine Bedingungen zur Anwendung der Netznutzungsentgelte sowie auf das Netzentgelt entfallende Abgaben	2
Preisblatt 2 Netzentgelt für Kunden mit registrierender Leistungsmessung	3
Preisblatt 3 Netzentgelt für Kunden ohne registrierende Leistungsmessung	5
Preisblatt 4 Zusatzleistungen – Gas Preise für Zusatzleistungen auf Kundenwunsch, die nicht für den Netzbetrieb erforderlich sind.	6
Preisblatt 5 Entgelt für Messstellenbetrieb, Messdienstleistung und Abrechnung für Kunden ohne registrierende Leistungsmessung	7
Preisblatt 6 Entgelte für Messstellenbetrieb, Messdienstleistung und Abrechnung für Kunden mit registrierender Leistungsmessung	8

Endgültige Preisblätter

Preisblatt 1 - Gas

Allgemeine Bedingungen zur Anwendung der Netznutzungsentgelte

(gültig ab 01.01.2016)

Stand zum 30.12.2015

Mitteilung an die Lieferanten über mögliche Entgeltsteigerungen:

Wir weisen darauf hin, dass wir gegen den Bescheid zur Festlegung der Erlösobergrenze Beschwerde eingelegt haben. Das Verfahren ist derzeit vor dem Bundesgerichtshof anhängig. Sich durch künftig zu erwartende Rechtsprechung ergebende Anpassungen der Erlösobergrenze werden im Einvernehmen mit der Bundesnetzagentur in Ansatz gebracht. Weitere Entgeltsteigerungen können sich sowohl aus der ausstehenden Genehmigung eines Erweiterungsfaktors, als auch aus der Änderung vorgelagerter Netzentgelte ergeben.

Leistungspreisberechnung:

Bei Verwendung des Jahreshöchstlastpreissystems ist für die Berechnung des Leistungspreises die höchste Stundenleistung des Gaswirtschaftsjahres maßgebend. Für die Abrechnung von Abschlägen kann die höchste Leistung des entsprechenden vorherigen Zeitraums angesetzt werden.

Veröffentlichungspflicht gemäß § 20 Abs. 1 EnWG Konzessionsabgabe gemäß KAV:

Für konzessionsabgabepflichtige Energiemengen erhöhen sich die arbeitsabhängigen Entgelte um die Konzessionsabgabe an die Gemeinde.

Dabei kommen für folgende Versorgungsarten die nachfolgend aufgeführten Konzessionsabgabesätze zur Abrechnung:

Entnahmeprofile	Nettopreise ¹⁾	Bruttopreise
Kochen / Warmwasser	0,51 ct/kWh	0,61 ct/kWh
Sonstige Lieferungen an Tarifkunden	0,22 ct/kWh	0,26 ct/kWh
Sondervertragskunden	0,03 ct/kWh	0,04 ct/kWh

¹⁾ Sämtliche oben aufgeführten KA - Sätze sind im Jahr 2014 in dem gesamten Netzgebiet der Stadtwerke Husum Netz GmbH gültig. Dies umfasst die Stadt Husum (AGS: 01 0 54 056), die Gemeinde Mildstedt (AGS: 01 0 54 084) und die Gemeinde Hattstedt (AGS: 01 0 54 042)

Preisänderungen:

Der Netzbetreiber behält sich Preisänderungen vor, insbesondere bei Preisänderungen des vorgelagerten Netzbetreibers sowie bei Änderungen von Gesetzen, Verordnungen, Neuregelungen im energiewirtschaftlichen Bereich, u.a.

Alle Nettopreise verstehen sich zuzüglich der zurzeit gültigen Umsatzsteuer von 19 %.

Elektronische Fassung:

Eine elektronisch auswertbare Fassung im Format xls wird den Lieferanten auf Nachfrage übermittelt.



**Endgültige Preisblätter
Preisblatt 2 - Gas
Netzentgelt für Kunden mit registrierender Leistungsmessung**


(gültig ab 01.01.2016)

Stand zum 30.12.2015

Preisregelung RLM-Arbeitspreise					
Jahresverbrauch kWh/Jahr		spezifischer Arbeitspreis ct/kWh netto	spezifischer Arbeitspreis ct/kWh brutto	fixer Arbeitspreis EUR/a netto	fixer Arbeitspreis EUR/a brutto
Untergrenze	Obergrenze				
0	1.000	0,4086	0,4862	0,00	0,00
1.001	4.000	0,4075	0,4849	0,01	0,01
4.001	50.000	0,4009	0,4771	0,29	0,35
50.001	300.000	0,3802	0,4524	11,25	13,39
300.001	1.000.000	0,3439	0,4092	125,85	149,76
1.000.001	1.500.000	0,3141	0,3738	433,78	516,20
1.500.001	3.000.000	0,2845	0,3386	906,43	1.078,65
3.000.001	5.000.000	0,2509	0,2986	1.962,84	2.335,78
5.000.001	10.000.000	0,2156	0,2566	3.844,25	4.574,66
10.000.001	15.000.000	0,1878	0,2235	6.765,61	8.051,08
15.000.001	-	0,1719	0,2046	9.321,19	11.092,22

Preisregelung RLM-Leistungspreis					
Jahresleistung kW / Jahr		spezifischer Leistungspreis EUR/kW netto	spezifischer Leistungspreis EUR/kW brutto	fixer Leistungspreis EUR/a netto	fixer Leistungspreis EUR/a brutto
Untergrenze	Obergrenze				
0,001	1,538	15,80744	18,81085	0,00	0,00
1,539	5,556	15,75610	18,74976	0,09	0,11
5,557	33,333	15,55937	18,51565	1,24	1,48
33,334	171,429	14,86456	17,68883	25,80	30,70
171,430	531,915	13,49207	16,05556	273,80	325,82
531,916	789,474	12,28394	14,61789	935,53	1.113,28
789,475	2.000,000	10,59820	12,61186	2.365,02	2.814,37
2.000,001	3.000,000	8,99042	10,69860	5.711,71	6.796,93
3.000,001	5.000,000	7,83885	9,32823	9.425,03	11.215,79
5.000,001	-	6,80293	8,09549	13.944,20	16.593,60

Das Preisblatt 2 kommt dann zu Anwendung, wenn ein Kunde zur Leistungsgemessenen Verbrauchsmessung verpflichtet ist.



Die Leistungsgemessene Verbrauchsmessung ist dann verpflichtend, wenn der Jahresverbrauch eines Kunden in der Regel größer als 1,5 Mio kWh/a ist oder die maximale stündliche Ausspeiseleistung größer als 500 kW ist.

Die Preise verstehen sich zuzüglich der Entgelte für Messstellenbetrieb, Messdienstleistung und Abrechnung (Preisblatt 6), zzgl. Konzessionsabgabe (Preisblatt 1). Die Preise enthalten im Rahmen der Kostenwälzung die Netzkosten der Stadtwerke Husum Netz GmbH.

Die Preise gelten auch für die Entnahme von erdgasähnlichem Gas, das aus aufbereitetem Biogas stammt.

Zusätzliche Leistungen werden zu Preisen und Bedingungen der „Anlage zu den Ergänzenden Bedingungen der Stadtwerke Husum Netz GmbH zu der NAV“ in der jeweils gültigen Fassung erbracht.

Alle Nettopreise verstehen sich zuzüglich der zurzeit gültigen Umsatzsteuer von 19 %. Die Angaben dienen zur allgemeinen Information, Anpassungen und Irrtümer bleiben vorbehalten.

Anwendungsbeispiel

Leistungsgemessenen Netzkunden mit einer Menge von 4.000 MWh und einer Leistung von 2.400 kW/ Jahr.

Preistabellen Arbeit RLM				
Bereich	Jahresverbrauch kWh / Jahr		Arbeitspreis Nettopreise	fixer Arbeitspreis Nettopreise
	Untergrenze	Obergrenze		
8	3.000.001	5.000.000	0,2509 Ct / kWh	1.962,84 EUR / Jahr

Arbeitspreis = $4.000.000 \text{ kWh} * 0,2509 \text{ Ct/kWh} / 100 + 1.962,84 \text{ EUR/ Jahr}$


Arbeitspreis = 11.998,84 EUR

Preistabellen Leistung RLM				
Bereich	Jahresleistung kW		Leistungspreis Nettopreise	fixer Leistungspreis Nettopreise
	Untergrenze	Obergrenze		
8	2.000,001	3.000,000	8,99042 EUR / kW	5.711,71 EUR / Jahr

Leistungspreis = $(2.400 \text{ kW} * 8,99042 \text{ EUR/kW}) + 5.711,71 \text{ EUR/ Jahr}$

Leistungspreis = 27.288,72 EUR

Gesamtpreis = 39.287,56 EUR netto



Endgültige Preisblätter Preisblatt 3 - Gas Netzentgelt für Kunden ohne registrierende Leistungsmessung

(gültig ab 01.01.2016)

Stand zum 30.12.2015

Preisregelung SLP-Arbeitspreise					
Jahresverbrauch kWh/Jahr		Arbeitspreis ct/kWh netto	Arbeitspreis ct/kWh brutto	Grundpreis EUR/a netto	Grundpreis EUR/a brutto
Untergrenze	Obergrenze				
0	1.000	2,3400	2,7846	0,00	0,00
1.001	4.000	1,8400	2,1896	5,00	5,95
4.001	50.000	1,3400	1,5946	25,00	29,75
50.001	300.000	1,1600	1,3804	115,00	136,85
300.001	1.000.000	1,0650	1,2674	400,00	476,00
1.000.001	1.500.000	1,0150	1,2079	900,00	1.071,00

Die Preise verstehen sich zuzüglich der Entgelte für Messstellenbetrieb, Messdienstleistung und Abrechnung (Preisblatt 5), zzgl. Konzessionsabgabe (Preisblatt 1). Die Preise enthalten im Rahmen der Kostenwälzung die Netzkosten der Stadtwerke Husum Netz GmbH.

Das anzuwendende synthetische Lastprofil richtet sich nach der jeweiligen Bedarfsart.

Zusätzliche Leistungen werden zu Preisen und Bedingungen der „Anlage zu den Ergänzenden Bedingungen der Stadtwerke Husum Netz GmbH zu der NAV“ in der jeweils gültigen Fassung erbracht.

Alle Nettopreise verstehen sich zuzüglich der zurzeit gültigen Umsatzsteuer von 19 %. Die Angaben dienen zur allgemeinen Information, Anpassungen und Irrtümer bleiben vorbehalten.

Anwendungsbeispiel

Netzkunden ohne Leistungsmessung mit einer Arbeit von 35.000 kWh / Jahr


Preistabellen Arbeit SLP				
Bereich	Jahresverbrauch kWh / Jahr		Arbeitspreis Nettopreise	Grundpreis Nettopreise
	Untergrenze	Obergrenze		
3	4.001	50.000	1,3400 Ct / kWh	25,00 EUR / Jahr

Arbeitspreis = 35.000 kWh * 1,34 ct/kWh / 100

Arbeitspreis = 469,00 EUR

Grundpreis = 25,00 EUR

Gesamtpreis = 494,00 EUR netto



**Endgültige Preisblätter
Preisblatt 4 - Gas
Preise für Zusatzleistungen auf Kundenwunsch, die nicht
für den Netzbetrieb erforderlich sind**

(gültig ab 01.01.2016)

Stand zum 30.12.2015

Preisregelung Zusatzleistungen		
Kunden mit registrierender Leistungsmessung	EUR/Vorgang netto	EUR/Vorgang brutto
Ersatzauslesung wegen fehlender Kommunikationsmöglichkeit, die durch den Kunden zu vertreten ist.	44,54	53,00
Kunden ohne registrierender Leistungsmessung	EUR/Vorgang netto	EUR/Vorgang brutto
Sonderablesung des Zählers auf Wunsch des Kunden außerhalb der turnusmäßigen Jahresverbrauchsabrechnung	44,54	53,00

Alle Nettopreise verstehen sich zuzüglich der zurzeit gültigen Umsatzsteuer von 19 %. Die Angaben dienen zur allgemeinen Information, Anpassungen und Irrtümer bleiben vorbehalten.



Endgültige Preisblätter Preisblatt 5 - Gas

Entgelte für Messstellenbetrieb, Messdienstleistung und Abrechnung Kunden ohne registrierende Leistungsmessung

(gültig ab 01.01.2016)

Stand zum 30.12.2015


Preisregelung Messstellenbetrieb, Messung und Abrechnung bei SLP-Kunden			
Messstellenbetrieb Zählergrößen		EUR/a	EUR/a
von	bis	pro Gerät netto	pro Gerät brutto
G 2	G 10	10,64	12,66
G 16	G 25	30,64	36,46
G 40	G 100	123,32	146,75
G 160		221,34	263,39
G 250		284,18	338,17
G 400		404,50	481,36
Messdienstleistung Zusatzgeräte		EUR/a	EUR/a
		pro Gerät netto	pro Gerät brutto
Mengenumwerter		104,43	124,27
Fernauslesung		122,79	146,12
Modem, Datenspeicher und sonstige Zusatzgeräte auf Anfrage			
Messdienstleistung ^{1,2,3)}		EUR/a	EUR/a
		pro Gerät netto	pro Gerät brutto
Ablesung		6,10	7,26
Abrechnung ^{2,3)}		EUR/a	EUR/a
		pro Gerät netto	pro Gerät brutto
Abrechnung		12,00	14,28

¹⁾ Der Preis ist unabhängig davon, ob der Kunde selbst oder die Stadtwerke Husum Netz GmbH ablesen bzw. der Messwert durch Schätzung ermittelt wird.
²⁾ Für jeden Zählpunkt wird ein separates Mess- bzw. Abrechnungsentgelt berechnet.
³⁾ Die Entgelte entsprechen einer einmaligen Ablesung bzw. Abrechnung pro Jahr. Für jede zusätzliche Ablesung und Abrechnung im Jahr wird ein weiteres Entgelt in voller Höhe des jeweiligen Jahrespreises fällig.

Die Entgelte für den Messstellenbetrieb und die Messdienstleistung werden dann in Ansatz gebracht, wenn die Stadtwerke Husum Netz GmbH Messstellenbetreiber bzw. Messdienstleister sind. Das Entgelt für den Messstellenbetrieb beinhaltet die Messeinrichtung, sowie deren Einbau, Betrieb und Wartung im Sinne des § 21b EnWG. Das Entgelt für die Messdienstleistung beinhaltet die Messung im Sinne des § 21b EnWG.

Weitere Mess- und Abrechnungsdienstleistungen auf Anfrage.

Alle Nettopreise verstehen sich zuzüglich der zurzeit gültigen Umsatzsteuer von 19 %. Die Angaben dienen zur allgemeinen Information, Anpassungen und Irrtümer bleiben vorbehalten.



Endgültige Preisblätter Preisblatt 6 - Gas

Entgelte für Messstellenbetrieb, Messdienstleistung und Abrechnung Kunden mit registrierender Leistungsmessung

(gültig ab 01.01.2016)

Stand zum 30.12.2015

Preisregelung Messstellenbetrieb, Messung und Abrechnung bei RLM-Kunden			
Messstellenbetrieb Zählergrößen ¹⁾		EUR/a	EUR/a
von	bis	pro Gerät netto	pro Gerät brutto
G 2	G 10	10,64	12,66
G 16	G 25	30,64	36,46
G 40	G 100	123,32	146,75
G 160		221,34	263,39
G 250		284,18	338,17
G 400		404,50	481,36
Messdienstleistung Zusatzgeräte		EUR/a	EUR/a
		pro Gerät netto	pro Gerät brutto
Mengenumwerter		104,43	124,27
Fernauslesung		122,79	146,12
Modem, Datenspeicher und sonstige Zusatzgeräte auf Anfrage			
Messdienstleistung ²⁾		EUR/a	EUR/a
		pro Gerät netto	pro Gerät brutto
Ablesung		73,20	87,11
Abrechnung ²⁾		EUR/a	EUR/a
		pro Gerät netto	pro Gerät brutto
Abrechnung		144,00	171,36

¹⁾ Zzgl. der benötigten Zusatzgeräte
²⁾ Für jeden Zählpunkt wird ein separates Mess- bzw. Abrechnungsentgelt berechnet.

Die Entgelte für den Messstellenbetrieb und die Messdienstleistung werden dann in Ansatz gebracht, wenn die Stadtwerke Husum Netz GmbH Messstellenbetreiber bzw. Messdienstleister sind. Das Entgelt für den Messstellenbetrieb beinhaltet die Messeinrichtung, sowie deren Einbau, Betrieb und Wartung im Sinne des § 21b EnWG. Das Entgelt für die Messdienstleistung beinhaltet die Messung im Sinne des § 21b EnWG.

Weitere Mess- und Abrechnungsdienstleistungen auf Anfrage. Dies umfasst auch die stündliche Messdatenbereitstellung für die je Zähler ein zusätzliches Entgelt erhoben wird. Wir verweisen auf Preisblatt 1.

Alle Nettopreise verstehen sich zuzüglich der zurzeit gültigen Umsatzsteuer von 19 %. Die Angaben dienen zur allgemeinen Information, Anpassungen und Irrtümer bleiben vorbehalten.