

Landesgruppe
Norddeutschland

Landesgruppe
Berlin|Brandenburg

bdeu
Energie. Wasser. Leben.

Technische Anschlussbedingungen für den Anschluss an das Niederspannungsnetz

Beiblatt zur TAB NS Nord 2019

Herausgeber und copyright

BDEW Bundesverband der Energie-
und Wasserwirtschaft e.V.

Landesgruppe Norddeutschland

Normannenweg 34

20537 Hamburg

Tel. 040 / 284114-0

Fax 040 / 284114-99

info@bdew-norddeutschland.de

www.bdew-norddeutschland.de

BDEW Bundesverband der Energie-
und Wasserwirtschaft e.V.

Landesgruppe Berlin|Brandenburg

Reinhardtstraße 32

10117 Berlin

Tel.: 030 / 300 1992 220

Fax: 030 / 300 1992 229

info@bdew-bb.de

www.bdew-bb.de

Stadtwerke Husum Netz GmbH

Am Binnenhafen 1

25813 Husum

Inhaltsverzeichnis

1 Vorwort	4
2 Kontaktdaten	4
3 Anwendungshinweise	5
3.1 Zählerplatzausführungen mit direkter Messung	5
3.2 Zählerplatzausführungen mit halbdirekter Messung.....	5
3.3 Steuerungen und Schaltungen	6
3.4 Planungsbeispiele	6
4 Weitere spezifische Bestimmungen	7

1 Vorwort

- (1) Die Technischen Anschlussbedingungen des Netzbetreibers bestehen aus der „TAB NS Nord 2019“ und dem vorliegenden netzbetreiberspezifischen Beiblatt. Der Bildteil in den Anhängen I 1 und I 2 der „TAB NS Nord 2019“ ist stets im Zusammenhang mit diesem Beiblatt zu verstehen.
- (2) Das Beiblatt enthält Hinweise, welche Zählerplatzausführungen nach Anhang I 1 und welche Steuerungen und Planungsbeispiele nach Anhang I 2 der „TAB NS Nord 2019“ beim Netzbetreiber angewendet werden.
- (3) Zählerplatzausführungen, Steuerungen und Planungsbeispiele, die im Netzgebiet des Netzbetreibers zugelassen sind, werden in der Tabelle in Abschnitt 3 dieses Beiblatts mit einem „✘“ gekennzeichnet.
- (4) Zählerplatzausführungen, Steuerungen und Planungsbeispiele, die im Netzgebiet des Netzbetreibers nur nach vorheriger Rücksprache zugelassen sind, werden in der Tabelle in Abschnitt 3 dieses Beiblatts mit einem „☎“ gekennzeichnet. Die Kontaktdaten des Netzbetreibers können Abschnitt 2 entnommen werden.
- (5) Zählerplatzausführungen, Steuerungen und Planungsbeispiele, die im Netzgebiet des Netzbetreibers nicht zugelassen sind, werden in der Tabelle in Abschnitt 3 dieses Beiblatts mit einem „***“ gekennzeichnet.

2 Kontaktdaten

- (1) Netzbetreiber im Sinne dieses Beiblattes ist:

Stadtwerke Husum Netz GmbH
Am Binnenhafen 1
25813 Husum
Tel.: 04841 / 8997-777
Fax: 04841 / 8997-188
E-Mail: info@husumnetz.de

- (2) Ansprechpartner für Rückfragen zu den Technischen Anschlussbedingungen ist / sind:

Stadtwerke Husum Netz GmbH
Abt. Energie.System.Dienste
Am Binnenhafen 1
25813 Husum
Tel.: 04841 / 8997-216, -217, -222
Fax: 04841 / 8997-322
E-Mail: esd@husumnetz.de


- (3) Die telefonische Störungshotline ist unter folgender Nummer zu erreichen:




Tel.: 04841 / 8997-200

3 Anwendungshinweise

3.1 Zählerplatzausführungen mit direkter Messung







Folgende Hinweise beziehen sich auf die Beispiele für Zählerplatzausführungen mit direkter Messung in Anhang I 1, Abschnitt I 1.1, der TAB NS Nord 2019.

Seite	S. 50							S. 51				
Bezeichnung	B 1.01	B 1.02	B 1.03	B 1.04	B 1.11	B 1.12	B 1.13	B 1.21	B 1.22	B 1.23	B 1.24	B 1.25
Anwendungshinweis	x	x	x		x	x	x	x	x








Seite	S. 52			S. 53			S. 54		S. 55	S. 56		S. 57	
Bezeichnung	B 2.01	B 2.02	B 2.03	B 2.11	B 2.12	B 2.13	B 2.21	B 2.22	B 2.23	B 2.31	B 2.32	B 2.41	B 2.42
Anwendungshinweis	x	x	x	x		x		

3.2 Zählerplatzausführungen mit halbdirekter Messung

Folgende Hinweise beziehen sich auf die Beispiele für Zählerplatzausführungen mit halbdirekter Messung in Anhang I 1, Abschnitt I 1.2, der TAB NS Nord 2019.



Seite	S. 59			S. 60				
Bezeichnung	A 1.01	A 1.02	A 2.01	A 2.02	A 2.03	A 2.04	A 2.05	A 2.06
Anwendungshinweis				x	...			

Seite	S. 61	S. 62		S. 63
Bezeichnung	B 3.01	B 3.02	B 3.03	B 3.10
Anwendungshinweis

Seite	S. 64		S. 65	S. 66	S. 67			S. 68		S. 69	S. 70	S. 71	
Bezeichnung	B 3.21	B 3.22	B 3.23	B 3.24	B 3.31	B 3.32	B 3.33	B 3.41	B 3.42	B 3.51	B 3.61	B 3.71	B 3.72
Anwendungshinweis							



3.3 Steuerungen und Schaltungen



(1) Folgende Anwendungshinweise beziehen sich auf die Beispiele für Steuerungen und Schaltungen in Anhang I 2, Abschnitt I 2.1, auf den Seiten 72 und 73 der TAB NS Nord 2019.

Seite	S. 72			S. 73	
Bezeichnung	S 1.01	S 1.02	S 1.03	S 2.01	S 2.02
Anwendungshinweis	x		...	x	


3.4 Planungsbeispiele

(1) Folgende Anwendungshinweise beziehen sich auf die Planungsbeispiele in Anhang I 2, Abschnitt I 2.2, auf den Seiten 74 bis 85 der TAB NS Nord 2019.

Seite	S. 74		S. 75	S. 76		S. 77		S. 78
Bezeichnung	P 1.01	P 1.02	P 1.03	P 1.04	P 1.05	P 1.06	P 1.07	P 1.08
Anwendungshinweis	x		x	x		x	x	...

Seite	S. 79		S. 80	S. 81	S. 82		S. 83	S. 84	S. 85
Bezeichnung	P 2.01	P 2.02	P 3.01	P 4.01	P 4.02	P 4.03	P 5.01	P 6.01	P 6.02
Anwendungshinweis	x	...		

Legende:

- x ohne Rücksprache zugelassen
-  nach vorheriger Rücksprache zugelassen
- ... nicht zugelassen

4 Weitere spezifische Bestimmungen

- Zur Kennzeichnung der Zählerplätze nach Anhang H der TAB NS Nord 2019 ist das Verfahren A anzuwenden.
- Die Vorgaben für die Tarifsteuerung sowie Schaltzeiten sind im Internet unter <https://www.husumnetz.de/stromnetz/netzzugang-entgelte/> zu finden. Die Rundsteuerfrequenz in Husum und Mildstedt beträgt 1350 Hz.
- Der Aufbau der Ansteuerung zur Umsetzung des Einspeisemanagements (vgl. Abschnitt 14.5) erfolgt nach Rücksprache.
- Die Auslegung der Standard-Wandlergrößen (vgl. Abschnitt 7.3 (3)) und die Dimensionierung der Wandlerschienen erfolgt nach Rücksprache.